

# Horoskop 3.5 unter Windows-Vista

Die Besonderheiten von Windows-Vista verhindern das Ausführen der Datenbank.  
Dieses Fehlverhalten lässt sich mit folgenden Hinweisen korrigieren.

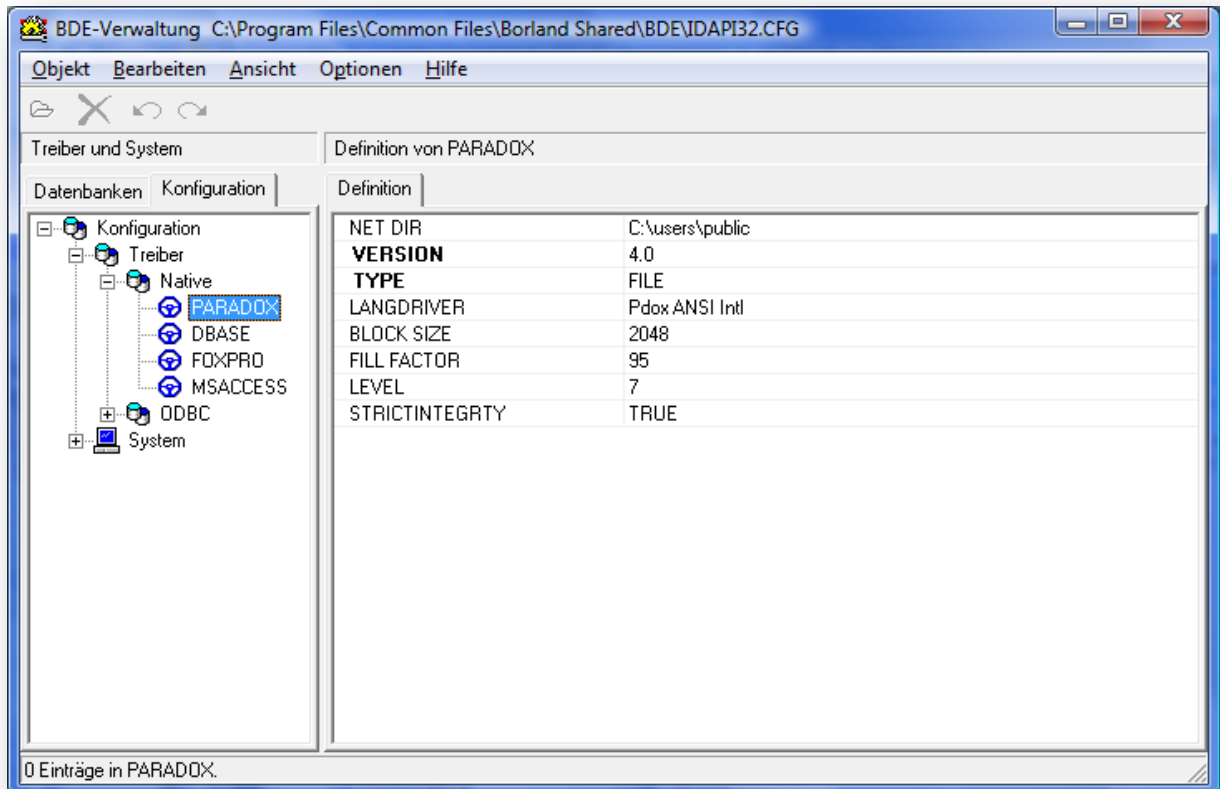
Starten Sie in der Systemsteuerung die BDE-Verwaltung

Wählen Sie dort den Reiter Konfiguration

in der linken Baumstruktur wählen Sie Konfiguration/Treiber/Native/Paradox an

Bei: NET DIR geben Sie ein C:\users\public

Beenden und speichern



Dann:

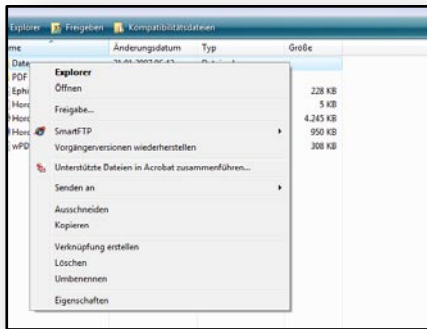
Starten Sie den Datei-Explorer über Start/Computer

Wählen Sie das Verzeichnis C:/Programme/Klueppel/Horoskop/Daten an

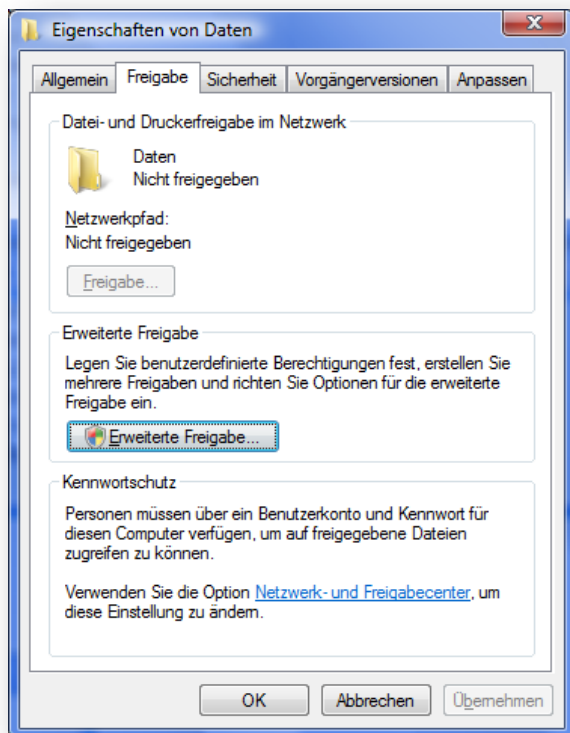


Mit einem Rechtsklick auf das Verzeichnis „Daten“ öffnet sich ein Kontext-Menü.

Dort wählen Sie: Eigenschaften



Im geöffneten Dialog klicken Sie auf „Erweiterte Eigenschaften“

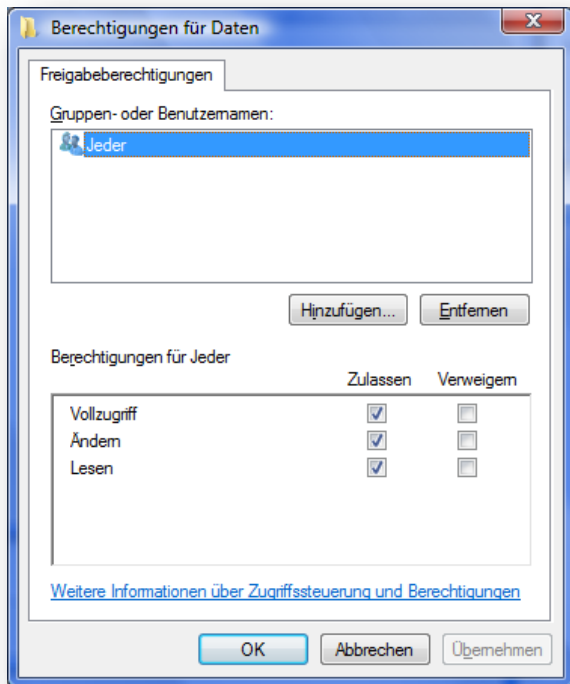


Häkchen bei „diesen Ordner freigeben“ setzen

Dann auf „Berechtigungen“ klicken



Setzen Sie ein Häkchen bei „Vollzugriff zulassen“



Bestätigen Sie alle Dialoge mit „OK“.

Die Datenbank sollte nun funktionieren.